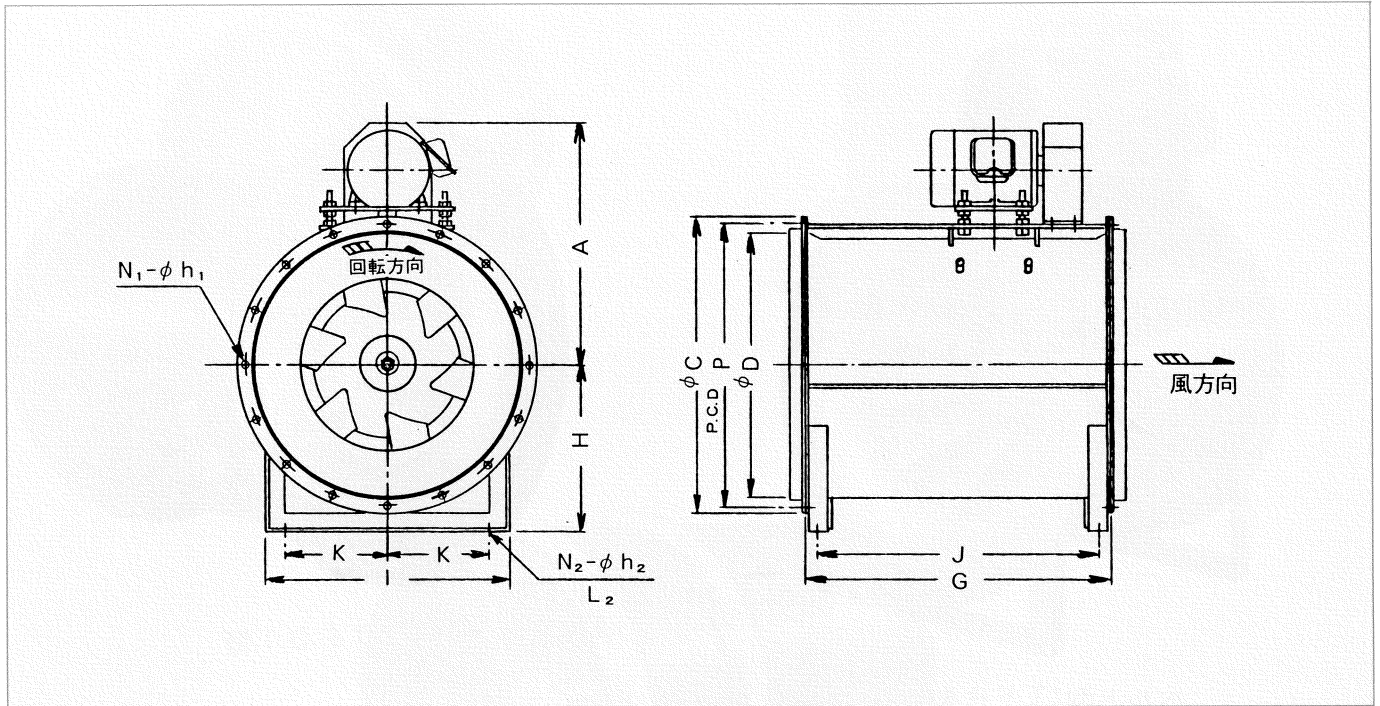


ASAHI TUBULAR-FAN

アサヒチューブラーファン寸法表 ベルト駆動型

TFB型 (標準型は防滴型モーターを使用します)



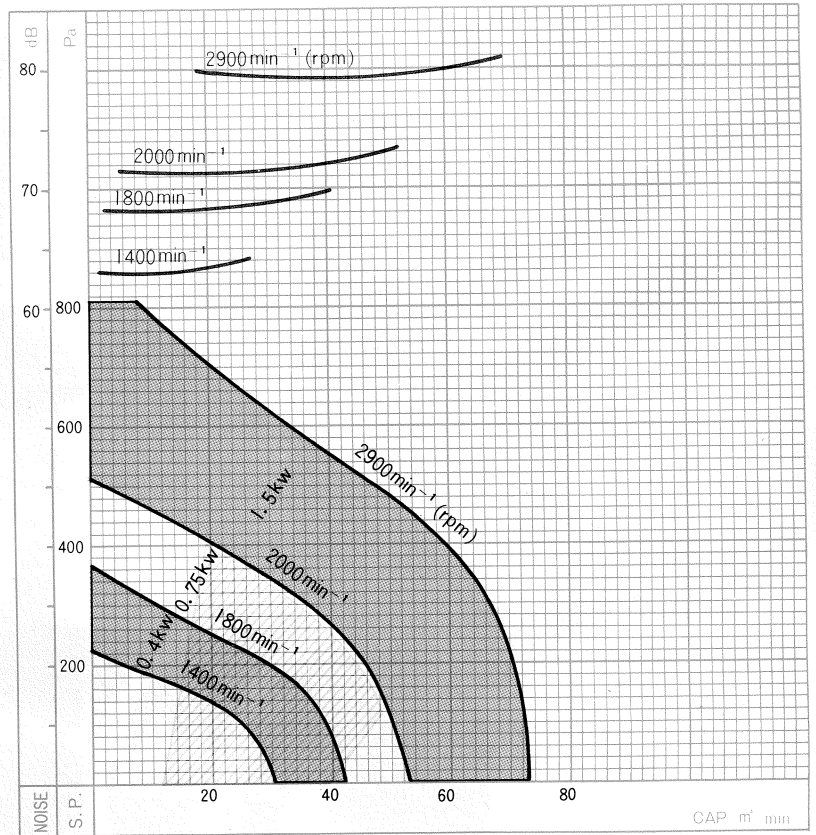
TFB 寸 法 表 mm (ベルト型)

Model	φ C	φ D	G	L ₁	P	H	I	J	K	N ₁	φ h ₁	L ₂	N ₂	φ h ₂	A								
															0.4kw	0.75kw	1.5kw	2.2kw 3.7kw	5.5kw 7.5kw	11kw 15kw	18.5kw 22 kw	30kw 37kw	
TFB-37	420	370	600	25	400	250	370	560	160	8	9.5	FB-38	4	9.5	415	415	450						
TFB-40	460	400	650	25	430	265	400	605	175	8	9.5	FB-38	4	9.5	430	430	465	515					
TFB-50	570	510	750	30	545	335	440	710	180	12	9.5	40	4	12	480	515	515	565	630				
TFB-60	690	610	800	40	655	385	530	760	225	12	9.5	40	4	12		565	565	615	680				
TFB-70	790	710	840	40	755	445	650	790	275	16	12	50	4	15		615	615	665	730				
TFB-75	840	760	950	40	805	470	700	900	300	16	12	50	4	15			640	690	755				
TFB-80	890	810	950	40	855	495	730	900	315	16	12	50	4	15			665	715	780	855			
TFB-90	1010	910	1100	50	965	555	890	1045	395	24	12	50	6	15			715	765	830	905			
TFB-100	1115	1015	1250	50	1070	605	990	1195	445	24	12	50	6	15			770	820	885	960	1015		
TFB-110	1215	1115	1250	50	1170	655	1080	1195	490	24	12	50	6	15				870	935	1010	1065		
TFB-120	1345	1215	1250	65	1290	730	1140	1180	505	32	15	65	6	15				920	985	1060	1115	1205	
TFB-135	1495	1365	1250	65	1440	810	1140	1180	505	32	15	65	6	15				995	1060	1135	1190	1280	
TFB-150	1630	1500	1550	65	1570	885	1420	1470	635	36	15	75	6	18				1060	1125	1200	1255	1345	
TFB-160	1730	1600	1550	65	1670	935	1520	1470	685	36	15	75	6	18				1110	1175	1250	1305	1395	
TFB-180	1930	1800	1600	65	1870	1040	1700	1520	775	36	15	75	6	18					1275	1350	1405	1495	
TFB-200	2130	2000	2000	65	2070	1140	1920	1920	885	40	15	75	6	22					1375	1450	1505	1595	

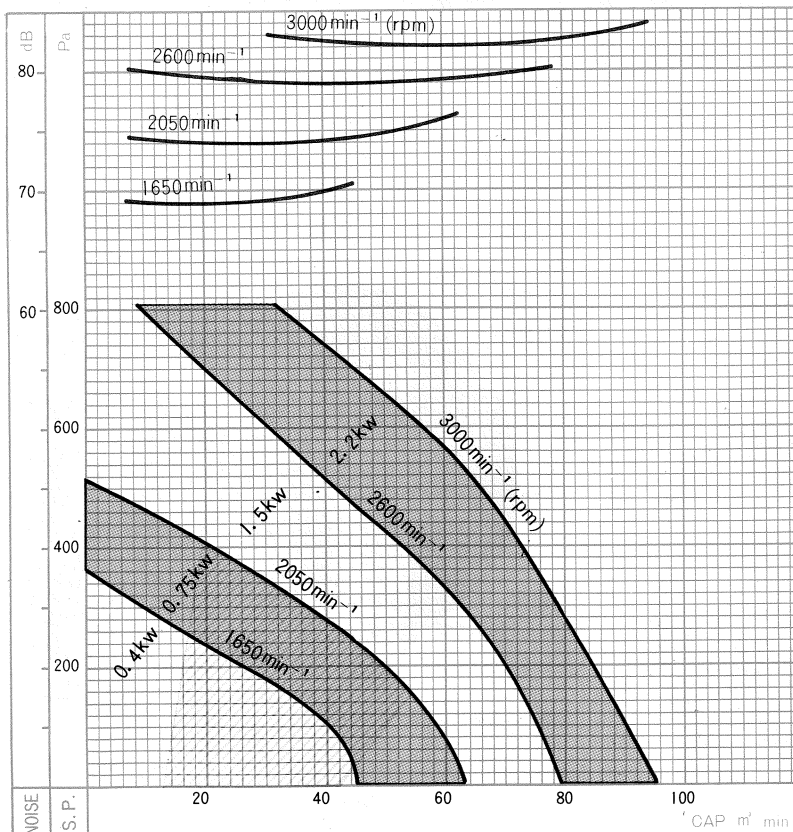
アサヒチューブラーファン性能曲線図

ASAHI TUBULAR-FAN PERFORMANCE CURVE

型式 TF 37 容量表



型式 TF 40 容量表

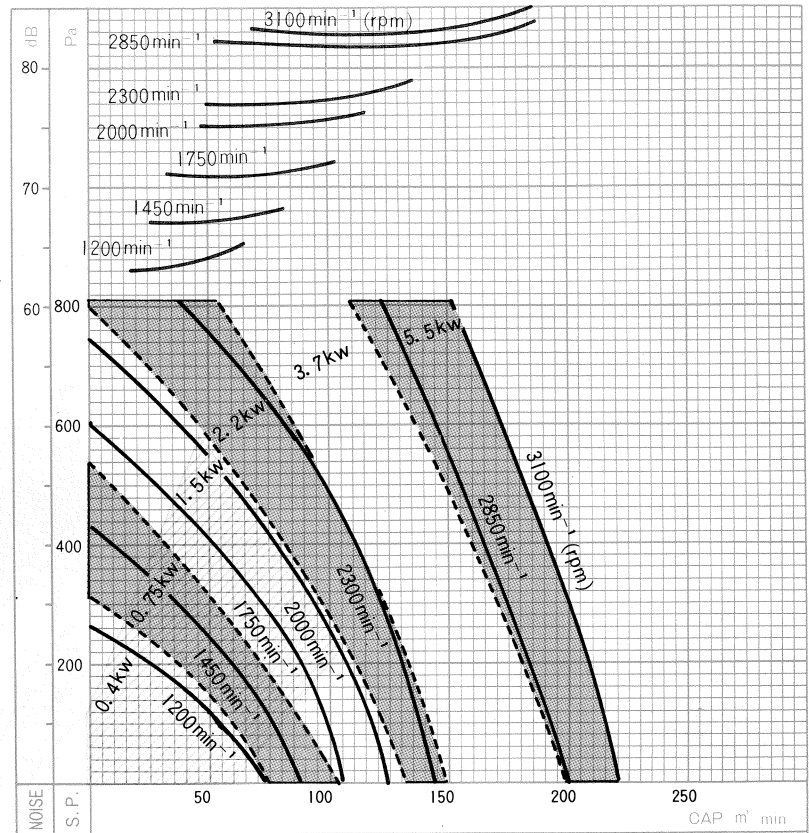


(注) グラフの中の黄色の部分には標準仕様品を示します。外れた部分の仕様は特注品となりますのでなるべく使用を避けて下さい。

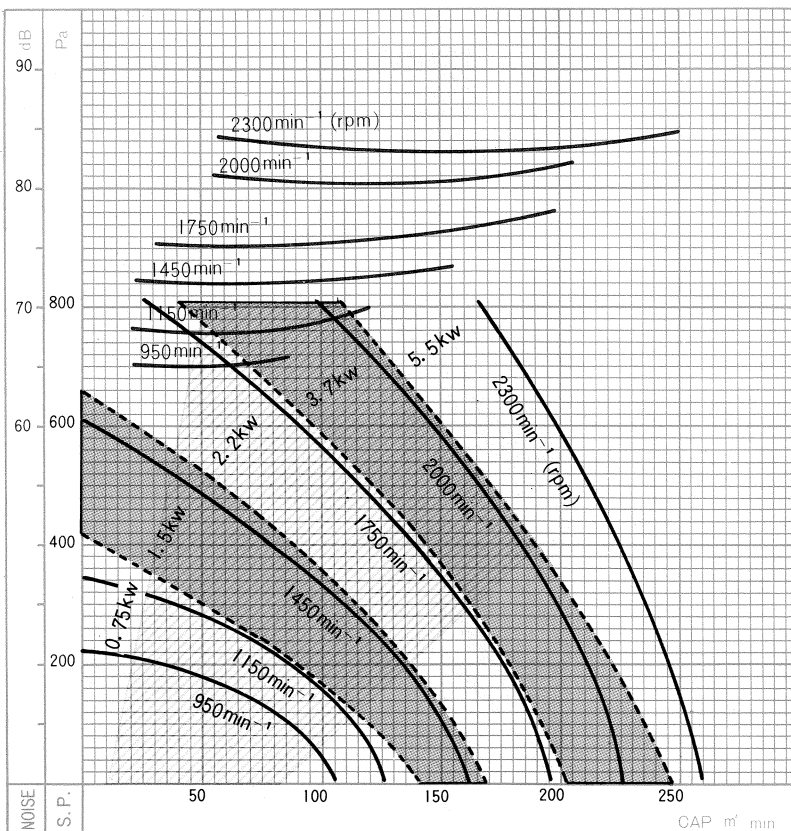
アサヒチューブローファン性能曲線図

ASAHI TUBULAR-FAN PERFORMANCE CURVE

型式 TF 50 容量表



型式 TF 60 容量表

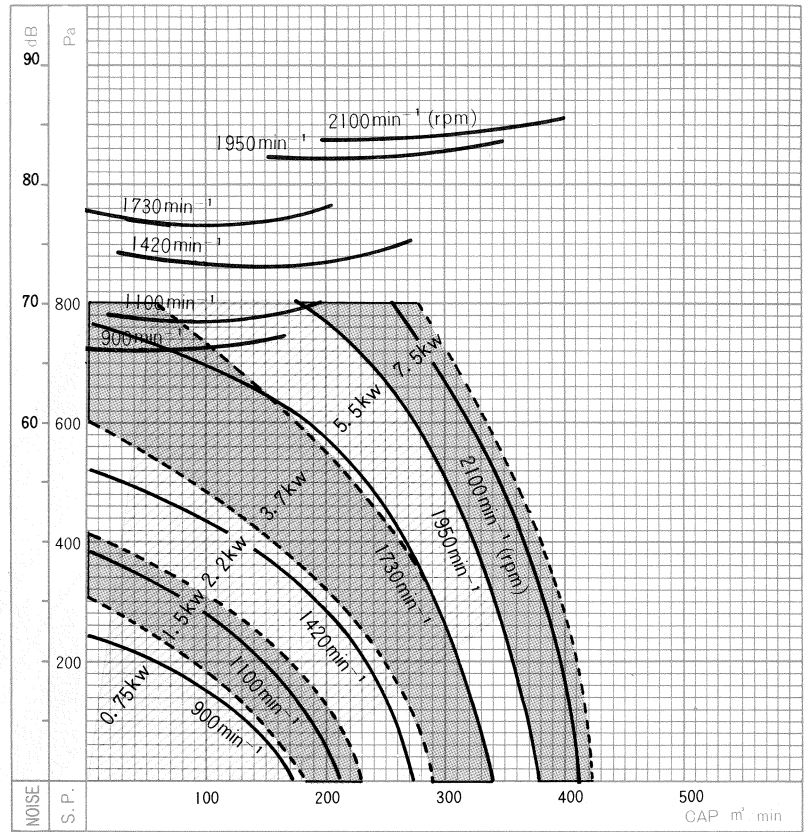


騒音値はファン本体より1.5mの周囲騒音を示します。


アサヒチューブラーファン性能曲線図

ASAHI TUBULAR-FAN PERFORMANCE CURVE

型式 TF 70 容量表



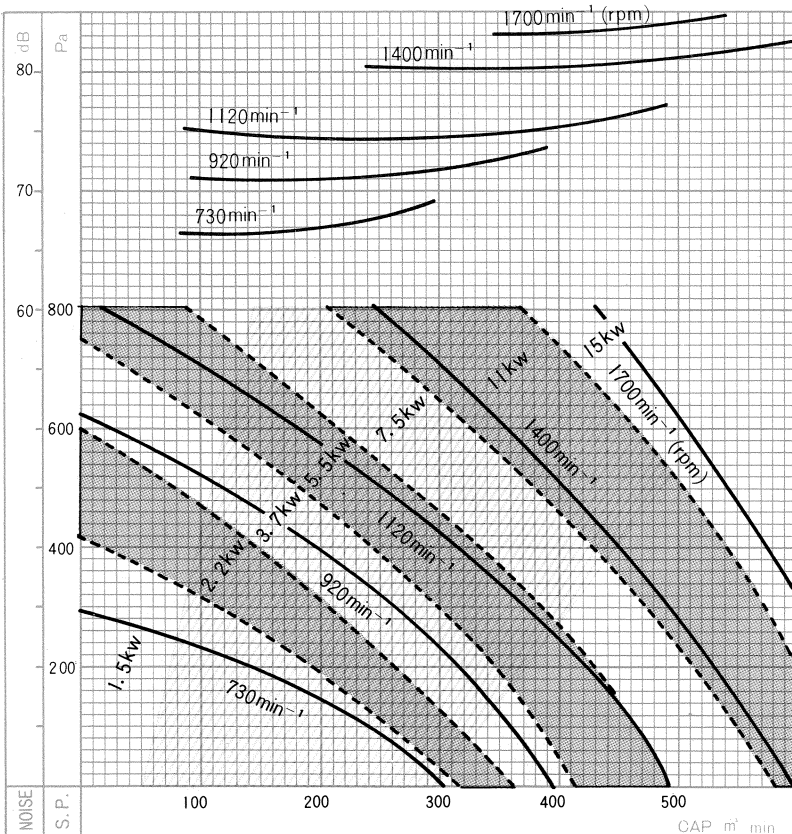
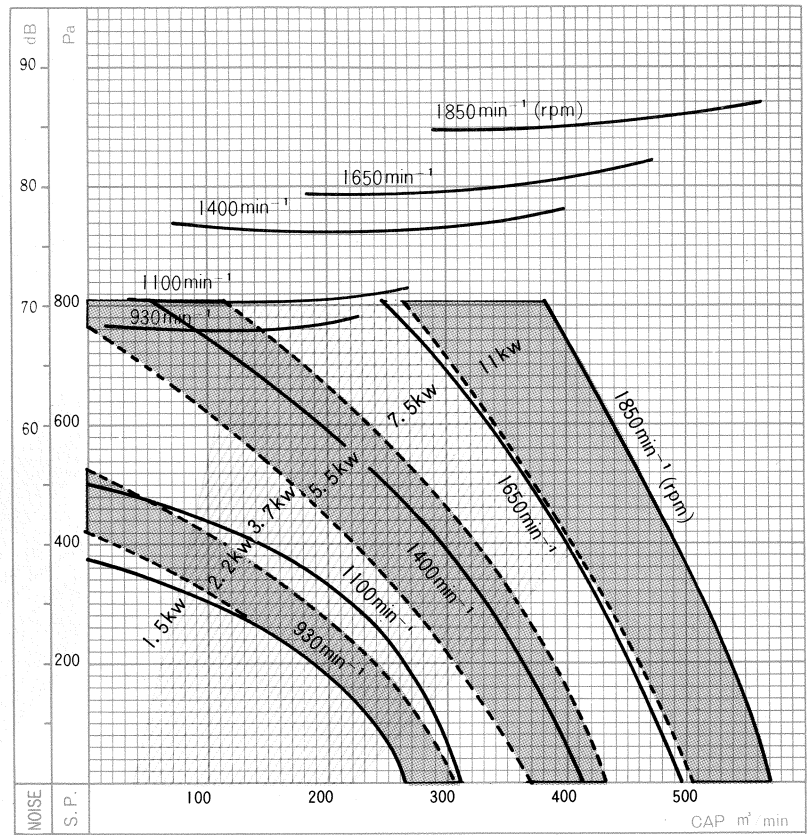
型式 TF 75 容量表



アサヒチューブラーファン性能曲線図

ASAHI TUBULAR-FAN PERFORMANCE CURVE

型式 TF 80 容量表

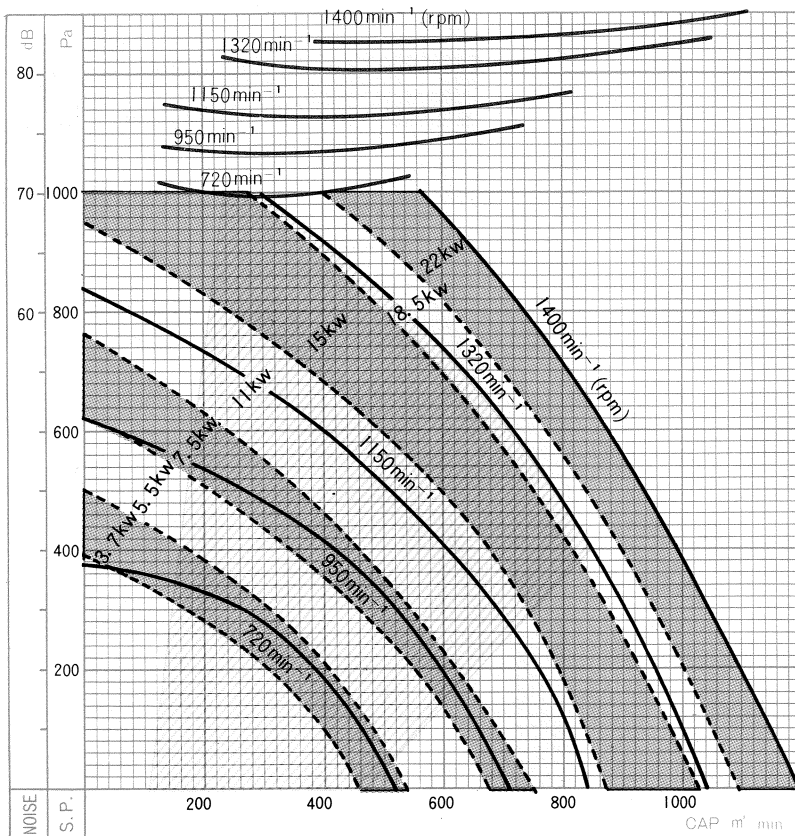
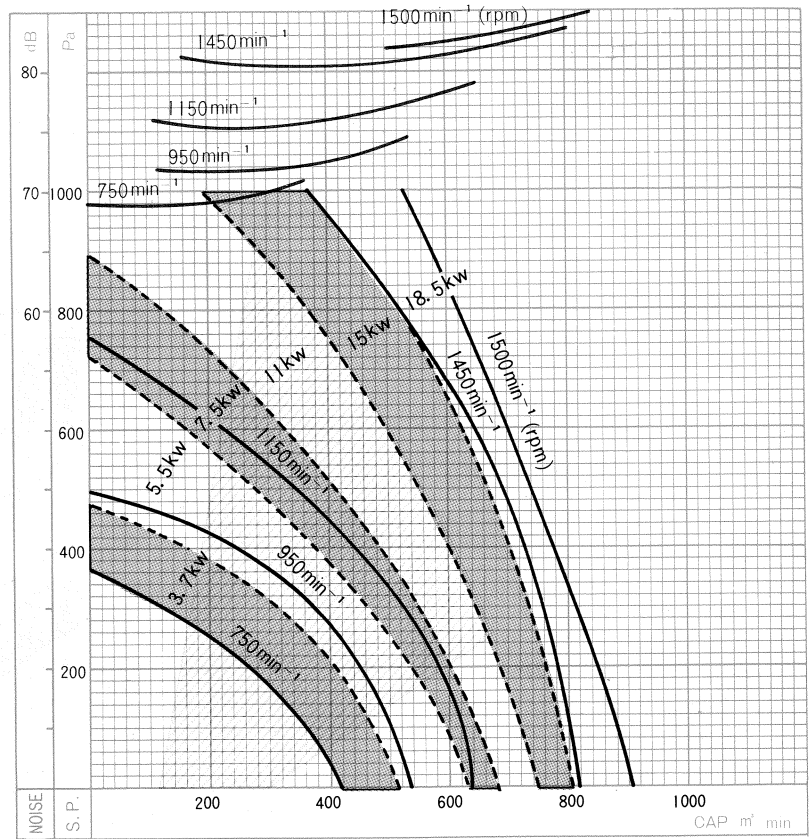


型式 TF 90 容量表

アサヒチューブローファン性能曲線図

ASAHI TUBULAR-FAN PERFORMANCE CURVE

型式 TF 100 容量表

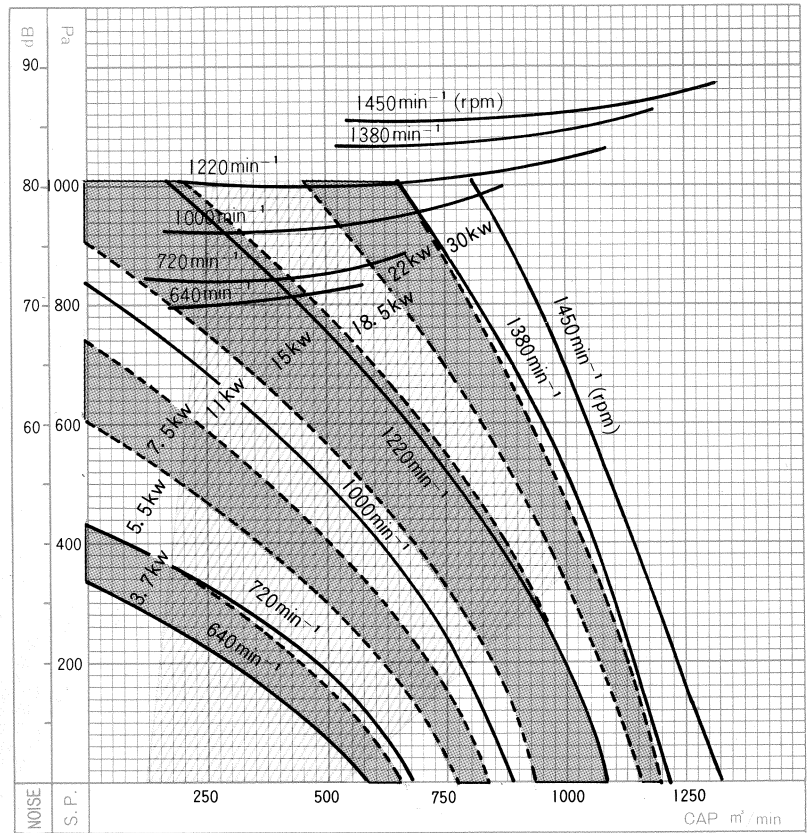


型式 TF 110 容量表

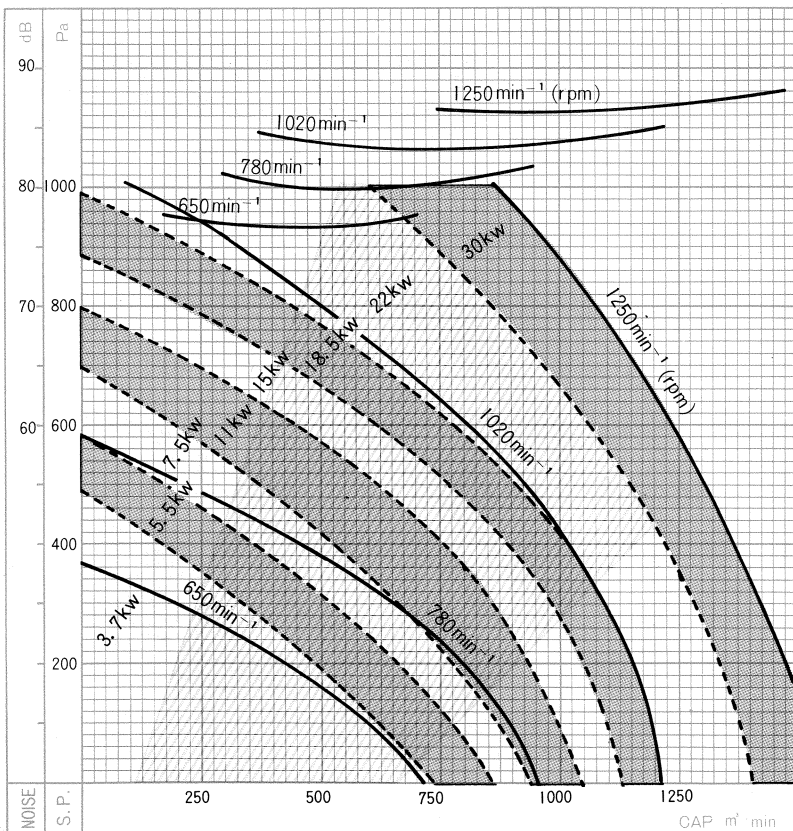
アサヒチューブローファン性能曲線図

ASAHI TUBULAR-FAN PERFORMANCE CURVE

型式 TF 120 容量表



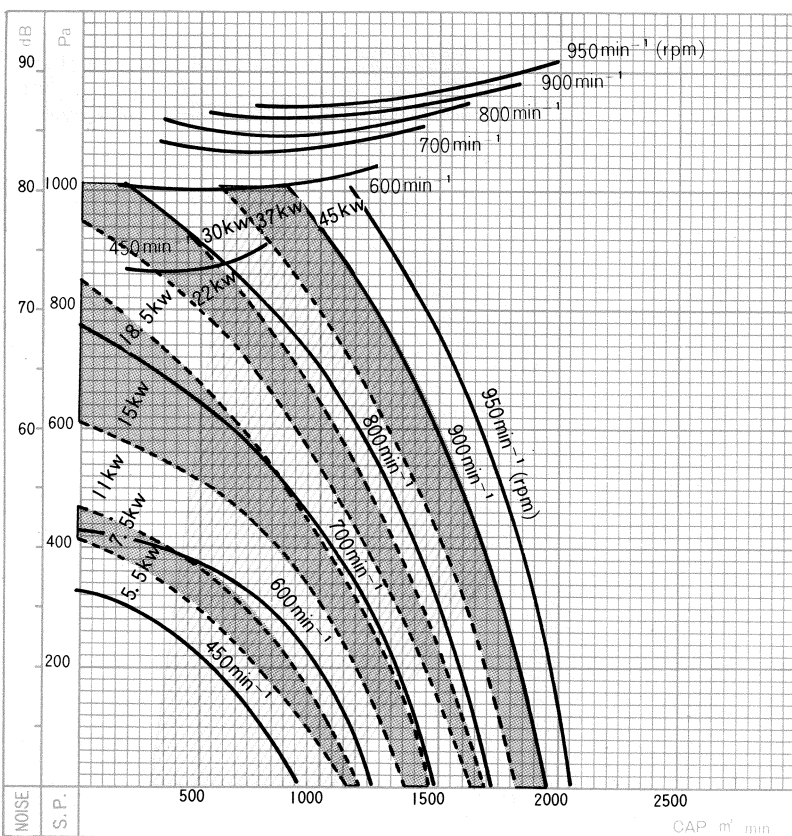
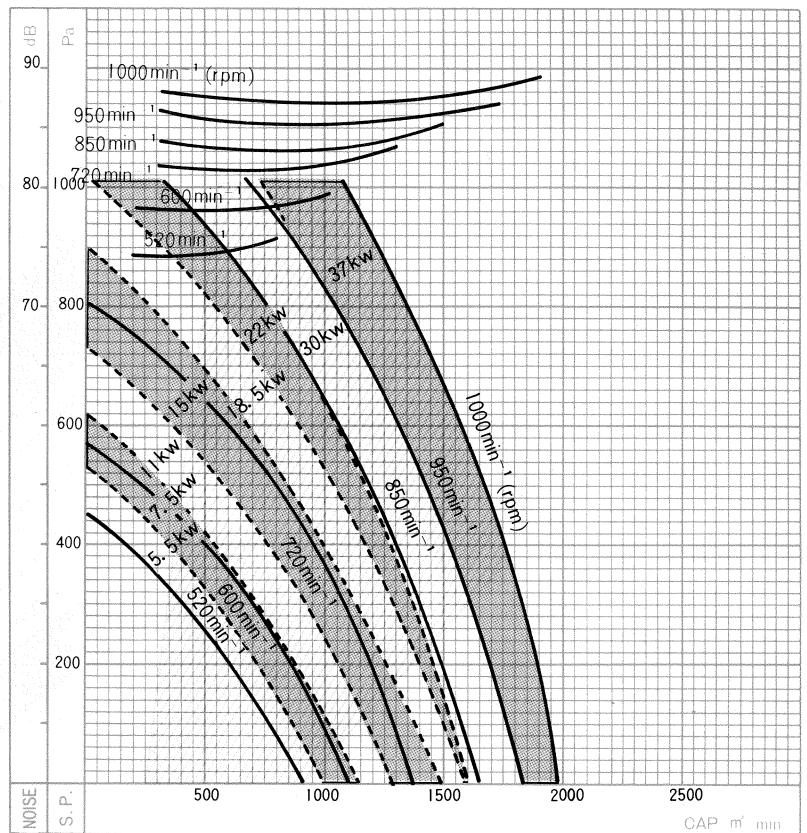
型式 TF 135 容量表



アサヒチューブローファン性能曲線図

ASAHI TUBULAR-FAN PERFORMANCE CURVE

型式 TF 150 容量表

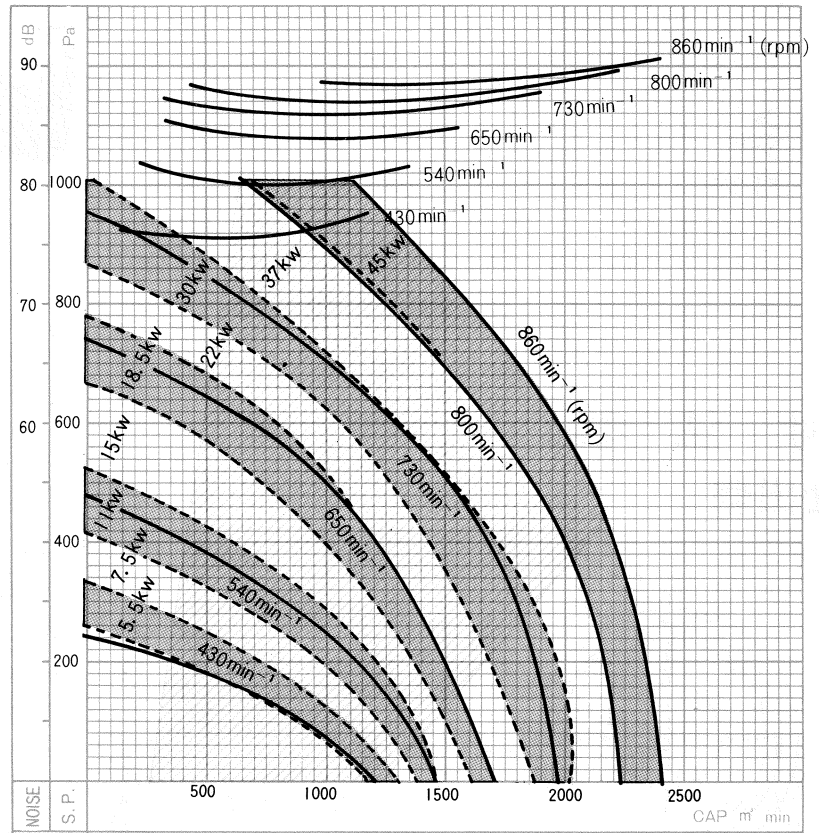


型式 TF 160 容量表

アサヒチューブローファン性能曲線図

ASAHI TUBULAR-FAN PERFORMANCE CURVE

型式 TF 180 容量表



型式 TF 200 容量表

